

OSMO COLOR CATALOG For Professional

THE INTERIOR / THE EXTERIOR





- オスモカラーは自然の植物油（ひまわり油、大豆油、アザミ油）をベースとした木材保護塗料です。
- 植物油が木に浸透し、木の呼吸、木の調湿機能を妨げません。木目や木の表情、手触りなど、天然木本来の良さを引き出す仕上がりになります。
- 有害な化学物質やシンナーを含んでいません。F☆☆☆☆告示対象外商品です。
- 自然由来の原料を使っているので環境負荷の低い塗料です。
- オスモカラーが生産されているドイツオスモ社の工場は、ISO9001（品質マネジメントシステム）・ISO14001（環境マネジメントシステム）の国際認証を継続取得しています。



ISO9001 品質取得証



ISO14001 環境取得証

オスモカラーは内装、外装共公共物件工事に対応した商品を揃えております。

- [内 装] ●フロアークリアー／フロアークリアーエクスプレス (P10)
 - カウンタートップオイル (P12) JASS18-M301 UC塗り
 - ウッドワックス (P8) JASS18-M306 ST塗り
- [内外装] ●ワンコートオンリー (P14) JASS18-M306 ST塗り
- [外 装] ●ウッドステインプロテクター (P17) JASS18-M307 WP塗り
- カントリーカラープラス (P18) JASS18-M306 SOP塗り

塗装についての注意点

- 塗装の前に、塗装面のヨゴレ、ホコリなどは取り除き、表面をきれいにしてください。
内装部材は、サンディングをしてスムーズな表面を作ってください。床の場合は#180、壁や家具など床以外の内装は#240が推奨です。
塗装部材の含水率は内装部材18%、外装部材は20%以下が適しています。※雨天時の外装木部の塗装は避けてください。
- オスモカラーは薄めず、良くかき混ぜてそのまま使用してください。
- シンナーなどの溶剤による希釈は絶対におやめください。
- かための刷毛（オスモブラシ、オスモ筋違刷毛、オスモコテバケ、オスモワイドブラシ推奨）を使って木目に沿ってすりこむようにしてよく伸ばしながら塗ってください。（塗りすぎに注意）塗装の失敗の原因のほとんどが塗りすぎによります。
やわらかい刷毛でベンキを塗るようにベタ塗りすると塗装面積も伸びず、ムラができ、乾燥時間も長くなります。
- 塗装方法は刷毛塗りが通常ですが、コテバケによる塗装も可能です。特に広い面積の壁、天井、床などにコテバケでの塗装が有効です。
外装の古材にはローラー塗りが適しています。
- 乾燥時間は20℃で約12時間（フロアークリアーエクスプレスは3～4時間、カウンタートップオイルは約8時間、ウッドステインプロテクターは4～6時間）です。気温、気候、湿度によって長くなる場合があります。
- 樹種によって仕上がりが大きく変わりますので、事前にお試し用塗料での試験施工をおすすめします。
- 火のあるところでは使用しないでください。消防法により危険物第4類、第2石油類に該当しますので、作業場では火気厳禁です。
- 拭き取りに使用したウエスは、水に十分つけてから処分してください。
- 刷毛の洗浄はオスモカラー専用洗浄液を使用してください。使用後の洗浄液はフタ付きの金属缶に入れて保管すれば再利用出来ます。



■ 種類と用途一覧

	内 装 用								下塗り剤 (内装用)	内 外 兼 用		下塗り剤 (外装用)	外 装 用			上塗り剤 (外装用)	
	#1101 エキストラクリアー	#3101 ノーマルクリアー	フローアクリアー	フローアクリアー エクスプレス	フローカラー	カウンタートップ オイル	ウッドワックス	ウッドワックス オパーク	#4006 ウッドプロテクター	ワンコート オンリー	カントリーカラー	WR ウォーター レベント	ウッドステイン プロテクター	カントリーカラー プラス	外装用 クリアープラス	#430 ノンスリップデッキ	
製品名																	
主な特長	濡れ色が強く、木目が引き立つ仕上がり	ワックス分が多く撥水性・防汚性に優れている	床用に開発されたクリアー 撥水性・防水性に加え耐摩耗性にも優れている	フローアクリアーの速乾タイプ	床用に開発された半透明着色仕上げ 撥水性・防水性に加え耐摩耗性にも優れている	天板用に開発されたクリアー 撥水性・防水性に加え耐摩耗性にも優れている	木目を活かす半透明の着色仕上げ ワックス分多く撥水性・防汚性に優れている	顔料が多く2回塗りで塗りつぶしが可能 1回塗りで木目を残す仕上げも可能	内装用で撥水・防カビ効果を付与する下塗り材	木目を活かす半透明の着色仕上げ 紫外線耐候性に優れている	顔料が多く2回塗りで塗りつぶしが可能 1回塗りで木目を残す仕上げも可能	外装用の防腐・防カビ効果を付与する下塗り材	木目を活かす半透明仕上げ 防腐防カビ成分配合	顔料が多く隠ぺい性に優れており、再塗装向き 防腐防カビ成分配合	外装用のクリアー仕上げ 防腐防カビ成分配合	塗装したウッドデッキへ上塗りすることで防滑性を付与する 防腐防カビ成分配合	
塗装回数	1回	1回	2回	2回	2回	2回	1回	1~2回	1回	1回	1回~2回	1回	2回	1回~2回	2回	1回	
特記事項	家具には上塗りノーマルクリアーをお使いください			1日で2回塗りが可能	#3041 ナチュラルは白系の木を自然な風合いに仕上げます		家具には上塗りノーマルクリアーをお使いください		塗装後1週間以内に内装用オスマカラーを上塗りしてください	外装で使用する場合はウォーターレベントを上塗りして下さい	外装で使用する場合はウォーターレベントを上塗りして下さい	塗装後3か月以内に内外兼用・外装用オスマカラーを上塗りして下さい		古材に塗る場合、木の傷み具合によって塗布量が変わりますのでご注意ください	ウッドデッキには適していません	着色したウッドデッキへの上塗り剤としてご利用下さい	
色の種類	クリアー	クリアー	クリアー	クリアー	6色	クリアー (3分つや・5分つや・つや消し)	13色 (3分つや)	7色 (3分つや)	透明	14色	15色	透明	19色	12色	クリアー	クリアー	
つや	つや無し	3分	3分・つや消し	2~3分・つや消し	3分(ナチュラルはつや消し)	3分・5分・つや消し	3分	3分		つや無し	3分		3分		つや消し		
塗装面積 (塗装回数)	1ℓ=16㎡ (1回)	1ℓ=20㎡ (1回)	1ℓ=12㎡ (2回)	1ℓ=12㎡ (2回)	1ℓ=12㎡ (2回)	1ℓ=12㎡ (2回)	1ℓ=20㎡ (1回)	1ℓ=20㎡(1回) 1ℓ=12㎡(2回)	1ℓ=10~12㎡ (1回)	1ℓ=20㎡ (1回)	1ℓ=12㎡ (2回)	1ℓ=6~8㎡ (1回)	1ℓ=12㎡ (2回)	1ℓ=16㎡ (2回)	1ℓ=12㎡ (2回)	1ℓ=20㎡ (1回)	
乾燥時間	約12時間	約12時間	約12時間	約3~4時間	約12時間	約8時間	約12時間	約12時間	約12時間	約12時間	約12時間	約12時間	約4~6時間	約12時間	約12時間	約12時間	
内装	内装木部全般	○	○	○	○	○	○	○	○ (下塗り用)	○	○	—					
	無垢・木質フローリング	—	—	◎	◎	◎	—	—	—	—	—	—					
	壁・天井	◎	◎	—	—	—	—	◎	—	◎	—	—					
	湿気が多い場所	—	—	○ (#4006を下塗り)	○ (#4006を下塗り)	○ (#4006を下塗り)	—	—	—	◎ (下塗り用)	—	—	—				
	家具建具	—	◎	—	—	—	—	◎	—	—	—	—					
	カウンタートップ	—	—	—	—	—	◎	○ (※1)	—	—	—	—	—				
外装	外装木部全般									○ (WR下塗り後)	○ (WR下塗り後)	◎ (下塗り用)	○	○	○	—	
	外壁・軒天									—	—	—	◎	—	◎	—	
	ガーデン家具・フェンス									—	—	—	◎	—	—	—	
	玄関ドア・建具(外部)									—	—	—	◎	—	◎	—	
	ウッドデッキ									—	—	—	◎	—	× (単体での使用)	◎ (上塗り用)	
	再塗装									—	—	—	—	◎	—	—	
国土交通省規格	オイルフィニッシュ 対応	オイルフィニッシュ 対応	UC塗り適合	UC塗り適合		UC塗り適合	ST塗り適合 (OS対応)			ST塗り適合 (OS対応)			WP塗り適合	SOP塗り適合	WP塗り適合		
材工価格(300㎡程度)	1,300円/㎡	1,300円/㎡	2,300円/㎡	2,300円/㎡	2,300円/㎡	2,300円/㎡	1,300円/㎡	2,600円/㎡		1,300円/㎡	2,600円/㎡		1,900円/㎡ (※2)	2,600円/㎡ (※2)	2,100円/㎡		

※1：着色の場合は、ウッドワックスで着色後、カウンタートップオイルを1回上塗りしてください。
 ※2：再塗装の場合は、吸い込み量が多くなり、塗布量が多くなる(約2~3倍)ので、材工価格も変わります。



オスモカラー エキストラクリアー (内装用 透明) #1101

製品の特徴

- 植物油ベースの浸透性塗料
- 粘性が低く塗りやすい
- 1回塗りで仕上がる
- めれ色が強く木目を引き立てる



オスモカラー ノーマルクリアー (内装用 透明) #3101

製品の特徴


- 植物油ベースの浸透性塗料
- 植物ワックス配合で、撥水性、防汚性に優れる
- 木目を美しく引き立て、自然なつやのある仕上がり



標準塗装仕様

用途	床を除く内装木部全般 (手垢止め)		
その他	樹種によって仕上がりが大きく変わりますので、事前にお試し用塗料での試験施工をおすすめします。		
つや	つやなし	比重	0.85kg/ℓ
塗装用具	オスモ刷毛、オスモコテバケ、ローラー	塗装回数	1回
用具の洗浄	オスモ刷毛洗浄液	標準塗布面積	16㎡ / 1ℓ
乾燥時間	12時間	缶容量	0.75ℓ 2.5ℓ 10ℓ

工程	塗料品名	標準塗布量	乾燥時間 (20℃)
素地調整	1 汚れ、付着物除去	木部を傷つけない様に除去し、油類は溶剤等で拭き取る	
	2 ヤニ処理	ヤニは、削り取り又は電気ごて焼きの上、溶剤等で拭き取る	
	3 研磨紙すり	研磨紙 P240 を用いて、かんな目、逆目、けば等を研磨する	
塗装工程	4 1回目塗り	オスモカラー #1101 エキストラクリアー	0.053kg/㎡ 12時間以上
	5	拭き取りしない	




1101 透明つやなし

用途	内装木部全般		
その他	樹種によって仕上がりが大きく変わりますので、事前にお試し用塗料での試験施工をおすすめします。		
つや	3分つや	比重	0.9kg/ℓ
塗装用具	オスモ刷毛、オスモコテバケ	塗装回数	1回
用具の洗浄	オスモ刷毛洗浄液	標準塗布面積	20㎡ / 1ℓ
乾燥時間	12時間	缶容量	0.75ℓ 2.5ℓ 10ℓ

標準塗装仕様

工程	塗料品名	標準塗布量	乾燥時間 (20℃)
素地調整	1 汚れ、付着物除去	木部を傷つけない様に除去し、油類は溶剤等で拭き取る	
	2 ヤニ処理	ヤニは、削り取り又は電気ごて焼きの上、溶剤等で拭き取る	
	3 研磨紙すり	研磨紙 P240 を用いて、かんな目、逆目、けば等を研磨する	
塗装工程	4 1回目塗り	オスモカラー #3101 ノーマルクリアー	0.045kg/㎡ 12時間以上
	5	拭き取りしない	



3101 透明3分つや



オスモカラー ウッドワックス

(内装用 着色半透明仕上げ)



製品の特徴

- 植物油ベースの浸透性塗料
- 植物ワックス配合で、撥水性、防汚性に優れる
- 木目の美しさを活かす半透明の仕上がり
- 国交省仕様 JASS18-M306 (ST塗り) 適合
公共物件への使用も可能



オスモカラー ウッドワックスオパーク

(内装用 塗りつぶし)



製品の特徴

- 植物油ベースの浸透性塗料
- 1回塗りで木目が見え、2回塗りで塗りつぶしの仕上がり
- 植物ワックス配合で、撥水性、防汚性に優れる
- 原色があるので、さまざまな調色が可能

標準塗装仕様

用途	内装木部全般 ※床や家具などの上塗りには、フロアクリアーをおすすめします。 (国交省仕様 STUC 塗り適合)		
その他	樹種によって仕上がりが大きく変わりますので、事前にお試し用塗料での試験施工をおすすめします。		
色数	13色		
つや	3分つや	比重	0.90 ~ 0.96kg/ℓ
塗装用具	オスモ刷毛、オスモコテバケ	塗装回数	1回
用具の洗浄	オスモ刷毛洗浄液	標準塗布面積	20㎡ / 1ℓ
乾燥時間	12時間	缶容量	0.75ℓ 2.5ℓ


工程	塗料品名	標準塗布量	乾燥時間 (20℃)
素地調整	1 汚れ、付着物除去	木部を傷つけない様に除去し、油類は溶剤等で拭き取る	
	2 研磨紙すり	研磨紙 P240 を用いて、かな目、逆目、けば等を研磨する	
塗装工程	3 1回目塗り	オスモカラー ウッドワックス	0.048kg/㎡ 12時間以上
	4	拭き取りしない	



標準塗装仕様

用途	木製家具・小物・玩具など		
その他	樹種によって仕上がりが大きく変わりますので、事前にお試し用塗料での試験施工をおすすめします。		
色数	7色		
つや	3分つや	比重	1.05 ~ 1.40kg/ℓ
塗装用具	オスモ刷毛、オスモコテバケ	塗装回数	2回
用具の洗浄	オスモ刷毛洗浄液	標準塗布面積	12㎡ / 1ℓ (2回塗り)
乾燥時間	12時間	缶容量	0.375ℓ

工程	塗料品名	希釈剤 (希釈率%)	標準塗布量	乾燥時間 (20℃)
素地調整	1 汚れ、付着物除去	木部を傷つけない様に除去し、油類は溶剤等で拭き取る		
	2 研磨紙すり	研磨紙 P240 を用いて、かな目、逆目、けば等を研磨する		
塗装工程	3 1回目塗り	オスモカラー ウッドワックス オパーク	無希釈	0.07kg/㎡ 12時間以上
	4	拭き取りしない		
	5 研磨紙すり	不要		
	6 2回目塗り	オスモカラー ウッドワックス オパーク		0.047kg/㎡ 12時間以上
	7	拭き取りしない		





オスモカラー フロアクリアー/ フロアクリアーエクスプレス

(内装用 透明)

製品の特徴

- 植物油ベースの浸透性塗料
- 木床用クリアー
- 植物ワックス配合で、撥水性、防汚性に優れる
- 国交省仕様 JASS18-M301 (UC 塗り) 適合
公共物件への使用も可能



オスモカラー フロアカラー/ フロアカラーナチュラル

(内装用 着色半透明仕上げ)

製品の特徴

- 植物油ベースの浸透性塗料
- 木床用着色塗料
- 2回塗装でムラのない着色仕上げが可能
- 植物ワックス配合で、撥水性、防汚性に優れる
- #3041 ナチュラルは、白っぽい木に塗装した場合ぬれ色をおさえ、何も塗装していないように見せることができます (樹種によってその効果に違いがあります)



標準塗装仕様


用途	木床への塗装		
その他	樹種によって仕上がりが大きく変わりますので、事前にお試し用塗料での試験施工をおすすめします。		
つや	#3032/#3332 3分つや	比重	0.9 ~ 0.92kg/l
	#3062/#3362 つや消し	塗装回数	2回
塗装用具	オスモ刷毛、 オスモコテバケ	標準塗布面積	12㎡ / 1ℓ (2回塗り)
用具の洗浄	オスモ刷毛洗浄液	缶容量	0.75ℓ 2.5ℓ 10ℓ
乾燥時間	フロアクリアー=12時間 フロアクリアーエクスプレス=3~4時間		

工程	塗料品名	標準塗布量	乾燥時間 (20℃)
素地調整	1 汚れ、付着物除去	木部を傷つけない様に除去し、油類は溶剤等で拭き取る	
	2 研磨紙すり	研磨紙 P180 を用いて、かんな目、逆目、けば等を研磨する	
塗装工程	3 1回目塗り	オスモカラー フロアクリアー/ フロアクリアー エクスプレス	0.046kg/㎡ 12時間以上 (エクスプレスの場合は、3~4時間以上)
	4	拭き取りしない	
	5 研磨紙すり	不要	
	6 2回目塗り	オスモカラー フロアクリアー/ フロアクリアー エクスプレス	0.031kg/㎡ 12時間以上 (エクスプレスの場合は、3~4時間以上)
	7	拭き取りしない	

標準塗装仕様

用途	木床への塗装		
その他	樹種によって仕上がりが大きく変わりますので、事前にお試し用塗料での試験施工をおすすめします。		
色数	6色		
つや	3分つや #3041ナチュラル はつや消し	比重	0.9 ~ 0.95kg/l
	塗装用具	オスモ刷毛、 オスモコテバケ	塗装回数
用具の洗浄	オスモ刷毛洗浄液	標準塗布面積	12㎡ / 1ℓ (2回塗り)
乾燥時間	12時間	缶容量	0.75ℓ 2.5ℓ

工程	塗料品名	標準塗布量	乾燥時間 (20℃)
素地調整	1 汚れ、付着物除去	木部を傷つけない様に除去し、油類は溶剤等で拭き取る	
	2 研磨紙すり	研磨紙 P180 を用いて、かんな目、逆目、けば等を研磨する	
塗装工程	3 1回目塗り	オスモカラー フロアカラー	0.047kg/㎡ 12時間以上
	4	拭き取りしない	
	5 研磨紙すり	不要	
	6 2回目塗り	オスモカラー フロアカラー	0.032kg/㎡ 12時間以上
	7	拭き取りしない	



3032/3332 透明3分つや



3062/3362 透明つや消し



3040 ホワイト 3041 ナチュラル 3071 ハニー 3072 アンバー 3073 テラ 3075 ブラック



オスモカラー カウンタートップオイル (内装用 透明)

製品の特徴

- 植物油ベースの浸透性塗料
- 木天板用クリアー
- 植物ワックス配合で、撥水性、防汚性に優れる
- 国交省仕様 JASS18-M301 (UC 塗り) 適合
公共物件への使用も可能
- ヨーロッパ食品安全基準 EN1186 に合格しているので
食品に触れても安心



オスモカラー ウッドプロテクター (内装用 透明 下塗り剤) #4006

製品の特徴

- 浴室の壁・天井の塗装の下塗り剤
- 塗装後 1 週間以内に #3101 ノーマルクリアーや
フロアクリアーを上塗り
- 薬剤無添加でありながら撥水性を高め、防カビ効果を付与
- 植物油ベースの浸透性



標準塗装仕様

用途	木天板への塗装		
その他	樹種によって仕上がりが大きく変わりますので、事前にお試し用塗料での試験施工をおすすめします。		
つや	#3028 3分つや #3046 5分つや #3058 つや消し	比重	0.92kg/ℓ
塗装用具	オスモ刷毛、 オスモコテバケ	塗装回数	2回
用具の洗浄	オスモ刷毛洗浄液	標準塗布面積	12㎡ / 1ℓ (2回塗り)
乾燥時間	8時間	缶容量	0.5ℓ

工程		塗料品名	標準塗布量	乾燥時間 (20℃)
素地調整	1	汚れ、付着物 除去	木部を傷つけない様に除去し、 油類は溶剤等で拭き取る	
	2	研磨紙すり	研磨紙 P240 を用いて、かんな目、逆目、 けば等を研磨する	
塗装工程	3	1回目塗り	オスモカラー カウンタートップオイル	0.046kg/㎡ 12時間 以上
	4		拭き取りしない	
	5	研磨紙すり	不要	
	6	2回目塗り	オスモカラー カウンタートップオイル	0.031kg/㎡ 12時間 以上
	7		拭き取りしない	



3028 透明3分つや




3046 透明5分つや



3058 透明つや消し

用途	浴室の壁・天井		
その他	事前にお試し用塗料での試験施工をおすすめします。		
つや		比重	0.86kg/ℓ
塗装用具	オスモ刷毛、 オスモコテバケ、 ローラー (毛丈 10 ~ 13mm)	塗装回数	1回 (ノーマルクリアーかフロア クリアーの上塗り が必要)
用具の洗浄	オスモ刷毛洗浄液	標準塗布面積	約 10 ~ 12㎡ / 1ℓ
乾燥時間	12時間	缶容量	0.75ℓ 2.5ℓ 10ℓ



はっ水性が高まります

標準塗装仕様

工程		塗料品名	標準塗布量	乾燥時間 (20℃)
素地調整	1	汚れ、付着物 除去	木部を傷つけない様に除去し、 油類は溶剤等で拭き取る	
	2	研磨紙すり	研磨紙 P180 を用いて、かんな目、逆目、 けば等を研磨する	
塗装工程	3	下塗り	オスモカラー #4006 ウッドプロテクター	0.068kg/㎡ 12時間 以上
	4		拭き取りしない	
	5	研磨紙すり	不要	
	6	1回目塗り	オスモカラー #3101 ノーマルクリアー フロアクリアー/ フロアクリアー エクスプレス	0.027kg/㎡ 12時間 以上
	7		拭き取りしない	



オスモカラー ワンコートオンリー

(内外兼用 着色半透明仕上げ)



製品の特徴

- 植物油ベースの浸透性塗料
- 塗りやすく、1回塗りで仕上がる
- 木目の美しさを活かす半透明の仕上がり
- 国交省仕様 JASS18-M306 (ST塗り) 適合
公共物件への使用も可能



オスモカラー カントリーカラー

(内外兼用 塗りつぶし)



製品の特徴

- 植物油ベースの浸透性塗料
- 顔料を多く配合しており、耐久性に優れる
- 1回塗りで木目が見え、2回塗りで塗りつぶしの仕上がり

標準塗装仕様

用途	壁、天井、柱などの内外装木部		
その他	樹種によって仕上がりが大きく変わりますので、事前にお試用塗料での試験施工をおすすめします。 外で使用する場合は、オスモカラー WR ウォーターレベラント (外装用・防腐、防カビ下塗り剤) を下塗りしてください。		
色数	14色		
つや	つやなし	比重	1.00 ~ 1.20kg/ℓ
塗装用具	オスモ刷毛、オスモコテバケ	塗装回数	1回
用具の洗浄	オスモ刷毛洗浄液	標準塗布面積	20㎡ / 1ℓ
乾燥時間	12時間	缶容量	0.75ℓ 2.5ℓ

工程	塗料品名	標準塗布量	乾燥時間 (20℃)
素地調整	1 汚れ、付着物除去	木部を傷つけない様に除去し、油類は溶剤等で拭き取る	
	2 研磨紙すり	研磨紙 P240 を用いて、かんな目、逆目、けば等を研磨する	
塗装工程	3 1回目塗り	オスモカラーワンコートオンリー	0.06kg/㎡ 12時間以上
	4	拭き取りしない	




※ #1211 と #1233 は 2.5ℓ のみとなります。

標準塗装仕様

用途	壁、天井、柱などの内外装木部		
その他	樹種によって仕上がりが大きく変わりますので、事前にお試用塗料での試験施工をおすすめします。 外で使用する場合は、オスモカラー WR ウォーターレベラント (外装用・防腐、防カビ下塗り剤) を下塗りしてください。		
色数	15色		
つや	3分つや	比重	1.00 ~ 1.30kg/ℓ
塗装用具	オスモ刷毛、オスモコテバケ	塗装回数	2回
用具の洗浄	オスモ刷毛洗浄液	標準塗布面積	16㎡ / 1ℓ (2回塗り)
乾燥時間	12時間	缶容量	0.75ℓ 2.5ℓ

工程	塗料品名	希釈剤 (希釈率%)	標準塗布量	乾燥時間 (20℃)
素地調整	1 汚れ、付着物除去	木部を傷つけない様に除去し、油類は溶剤等で拭き取る		
	2 研磨紙すり	研磨紙 P240 を用いて、かんな目、逆目、けば等を研磨する		
塗装工程	3 1回目塗り	オスモカラーカントリーカラー	無希釈	0.065kg/㎡ 12時間以上
	4	拭き取りしない		
	5 研磨紙すり	不要		
	6 2回目塗り	オスモカラーカントリーカラー		0.019kg/㎡ 12時間以上
	7	拭き取りしない		





オスモ ウォッシュアンドケア



製品の特徴

- 水拭き掃除に使う自然の植物油由来の洗剤
- “ウォッシュ=汚れを落とす”と“ケア=植物油で保湿する”が一度にできる
- 皮脂汚れや食べこぼしによる油っぽい汚れを落とす
- オスモカラー塗装のフローリングや家具などの表面のお掃除に
- その他、塗装がしてあり水拭き OK な場所であれば使用可能

用途	フローリング、家具 など
使用量 (目安)	100 倍希釈：水 1ℓ に対して約 10mℓ 汚れがひどい場合は、濃い希釈度合での使用や原液での使用も可能
容器サイズ	0.5ℓ 1ℓ 5ℓ
乾燥時間	約 15 分



オスモ ワックスアンドクリーナー

製品の特徴

- オスモカラーに入っているのと同じ、植物ワックス由来のクリーナー
- ワックス=ワックスがけ と クリーナー=汚れ落とし が一度にできる
- 撥水性がよみがえり、フローリングがしっとりする
- オスモカラー塗装のフローリングや家具などの表面のメンテナンス製品

用途	オスモカラー塗装済みのフローリング、家具 など
使用量 (目安)	1㎡あたり約 10ml (小さじ 2 杯程度) 1ℓ で約 80 ~ 100㎡
容器サイズ	0.5ℓ 1ℓ 10ℓ
乾燥時間	30 から 40 分



オスモカラー ウッドステインプロテクター (外装用 着色半透明仕上げ)

製品の特徴

- 植物油ベースの浸透性塗料
- 防カビ、防腐、防藻性能を付与
- 木目の美しさを活かす半透明の仕上がり
- 耐 UV・撥水性にも優れる
- 国交省仕様 木材保護塗料塗り JASS18-M307 (WP 塗り) 適合 公共物件への使用も可能



用途	あらゆる外装木部への塗装 浸透系木材保護塗料の塗膜面への再塗装にも使用可能。		
その他	樹種によって仕上がりが大きく変わりますので、事前にお試し用塗料等での試験施工をおすすめします。イベ、ジャラ、ウリン、セラガンバツなど南洋材といわれる樹種は、木が硬く、塗料の吸い込みが悪いため、塗装には注意が必要です。		
つや	3分つや	塗装回数	2回
塗装用具	オスモ刷毛、オスモコテバケ	標準塗布面積	12㎡ / 1ℓ (2回塗り)
用具の洗浄	オスモ刷毛洗浄液	色数	19色
乾燥時間	4 ~ 6 時間	缶容量	0.75ℓ 3ℓ
比重	0.95 ~ 1.10kg/ℓ		10ℓ

標準塗装仕様

(WP 塗り B 種適合)

工程		塗料名	標準塗布量	乾燥時間 (20℃)
素地調整	1 汚れ、付着物除去	木部を傷つけない様に除去し、油類は溶剤等で拭き取る		
	2 1回目塗り	オスモカラー ウッドステイン プロテクター	0.055kg/㎡	4~6時間
塗装工程	3	拭き取りしない		
	4 2回目塗り	オスモカラー ウッドステイン プロテクター	0.037kg/㎡	4~6時間
	5	拭き取りしない		



※ # 726 # 733 # 735 は 0.75ℓ 3ℓ のみとなります



オスモカラー カントリーカラープラス (外装用 塗りつぶし)



製品の特徴

- 植物油ベースの浸透性塗料
- 防カビ、防腐、防藻性能を付与
- 顔料を多く配合しており、耐UV・撥水性にも優れる
- 国交省仕様 JASS18-M304 (SOP 塗り) 適合
公共物件への使用も可能
- 隠ぺい性に優れ、外装木部の再塗装工事に最適



オスモカラー 外装用クリアープラス (外装用 透明) #701



製品の特徴

- 植物油ベースの浸透性塗料
- 耐UV性能がある外装用クリアー
- 防カビ、防腐、防藻性能を付与
- 国交省仕様 JASS18-M307 (WP 塗り) 適合
公共物件への使用も可能

塗装仕様(新築)

用途	あらゆる外装木部への塗装 浸透系木材保護塗料の塗膜面への再塗装にも使用可能。		
その他	樹種によって仕上がりが大きく変わりますので、事前にお試し用塗料での試験施工をおすすめします。		
色数	12色		
つや	3分つや	比重	1.00 ~ 1.30kg/ℓ
塗装用具	オスモ刷毛、オスモコテバケ	塗装回数	2回 (再塗装の場合は1回でも可)
用具の洗浄	オスモ刷毛洗浄液	標準塗布面積	16㎡ / 1ℓ (2回塗り) 再塗装の場合は1回塗り約12㎡
乾燥時間	12時間	缶容量	0.75ℓ 2.5ℓ 10ℓ

工程	塗料名	標準塗布量	乾燥時間(20℃)
素地調整 1	汚れ、付着物除去	木部を傷つけない様に除去し、油類は溶剤等で拭き取る	
塗装工程	2	1回目塗り オスモカラーカントリーカラープラス	0.065kg/㎡ 12時間以上
	3	拭き取りしない	
	4	2回目塗り オスモカラーカントリーカラープラス	0.019kg/㎡ 12時間以上
5	拭き取りしない		

塗装仕様(塗り替え)

工程	塗料名	標準塗布量	乾燥時間(20℃)
素地調整 1	汚れ、付着物除去	木部を傷つけない様に除去し、油類は溶剤等で拭き取る	
塗装工程	2	1回目塗り オスモカラーカントリーカラープラス	0.107kg/㎡ 12時間以上
	3	拭き取りしない	

※再塗装の場合、吸い込み量が多く、状態によって新設時の2~3倍の塗布量になることがあります。

用途	外装木部への塗装(ウッドデッキなど水平面は除く)		
その他	樹種によって仕上がりが大きく変わりますので、事前にお試し用塗料等での試験施工をおすすめします。 イペ、ジャラ、ウリン、セラガンバツなど南洋材といわれる樹種は、木が硬く、塗料の吸い込みが悪いため、塗装には注意が必要です。		
つや	つや消し	比重	0.95kg/ℓ
塗装用具	オスモ刷毛、オスモコテバケ	塗装回数	2回
用具の洗浄	オスモ刷毛洗浄液	標準塗布面積	12㎡ / 1ℓ (2回塗り)
乾燥時間	12時間	缶容量	0.75ℓ 2.5ℓ 10ℓ 25ℓ

標準塗装仕様

工程	塗料品名	希釈剤(希釈率%)	標準塗布量	乾燥時間(20℃)
素地調整 1	汚れ、付着物除去		木部を傷つけない様に除去し、油類は溶剤等で拭き取る	
塗装工程	2	1回目塗り オスモカラー#701 外装用クリアーつや消し	無希釈 0.047kg/㎡	12時間以上
	3	拭き取りしない		
	4	2回目塗り オスモカラー#701 外装用クリアーつや消し	無希釈 0.032kg/㎡	12時間以上
5	拭き取りしない			



701 透明つや消し



2101 ホワイト 2205 サンフラワー 2308 ノルディックレッド 2310 シーダー 2404 ファーグリーン 2506 ロイヤルブルー

2606 ミディアムブラウン 2607 ダークブラウン 2703 チャコール 2704 ダスクグレー 【鳥居色】2001 赤橙色 【鳥居色】2002 本朱色

※鳥居色は2.5ℓのみとなります。



オスモカラー ノンスリップデッキ (外装用 透明 上塗り剤) #430



製品の特徴


- ウッドデッキ専用防滑性上塗り剤
- 着色塗装したウッドデッキの上塗りに使用
- 防カビ、防腐、防藻性能を付与
- 植物油ベースの浸透性塗料



オスモカラー ウォーターレペレント (外装用 透明 下塗り剤) WR

製品の特徴

- ワンコートオンリーやカントリーカラーを外で使用する場合に下塗りする
- 高い撥水性と防虫、防腐、防カビ効果を付与
- 下塗り剤なので3か月以内にワンコートオンリーやカントリーカラー、ウッドステインプロテクター、カントリーカラープラスを上塗りする
- 植物油ベースの浸透性塗料



塗装仕様(新築)

用途	外装 ウッドデッキ		
その他	オスモカラー外装着色塗料ウッドステインプロテクターやカントリーカラープラスに上塗りしてください。樹種によって仕上がりが大きく変わりますので、事前にお試し用塗料での試験施工をおすすめします。 イペ、ジャラ、ウリン、セランガンバツなど南洋材といわれる樹種は、木が硬く、塗料の吸い込みが悪いため、塗装には注意が必要です。		
つや		比重	0.95kg/ℓ
塗装用具	オスモ刷毛、オスモコテバケ	塗装回数	1回
用具の洗浄	オスモ刷毛洗浄液	標準塗布面積	24㎡/1ℓ (1回塗り)
乾燥時間	12時間	缶容量	0.75ℓ 2.5ℓ

工程	塗料品名	希釈剤 (希釈率%)	標準塗布量	乾燥時間 (20℃)
素地調整	1 汚れ、付着物除去		木部を傷つけない様に除去し、油類は溶剤等で拭き取る	
塗装工程	2 1回目塗り	オスモカラー ウッドステイン プロテクター	無希釈 0.047kg/㎡	4~6時間以上
	3		拭き取りしない	
	4 2回目塗り	オスモカラー ウッドステイン プロテクター	無希釈 0.032kg/㎡	4~6時間以上
	5		拭き取りしない	
	6 上塗り	オスモカラー #430 ノンスリップ デッキ	無希釈 0.032kg/㎡	12時間以上
7			拭き取りしない	

塗装仕様(新築)

用途	外壁、軒天、建具 など		
その他	塗装後3か月以内に、オスモカラーワンコートオンリーやカントリーカラー、ウッドステインプロテクター、カントリーカラープラスの上塗りが必要です。樹種によって仕上がりが大きく変わりますので、事前にお試し用塗料での試験施工をおすすめします。		
つや		比重	0.81kg/ℓ
塗装用具	オスモ刷毛、オスモコテバケ	塗装回数	1回
用具の洗浄	オスモ刷毛洗浄液	標準塗布面積	6~8㎡/1ℓ (1回塗り)
乾燥時間	12時間	缶容量	0.75ℓ 2.5ℓ 10ℓ

工程	塗料品名	希釈剤 (希釈率%)	標準塗布量	乾燥時間 (20℃)
素地調整	1 汚れ、付着物除去		木部を傷つけない様に除去し、油類は溶剤等で拭き取る	
塗装工程	2 下塗り	オスモカラー WRウォーター レペレント	無希釈 0.135kg/㎡	12時間以上
	3		拭き取りしない	
	4 1回目塗り	オスモカラー ワンコート オンリー カントリーカラー	無希釈 0.04kg/㎡	12時間以上
	5		拭き取りしない	





オスモ ガーデンクリーナー

製品の特徴

- 木部等の表面に生えた藻を除去・予防効果もあり
- 藻の濃さによって、原液、または、2～10倍に希釈したものを藻の表面に直接塗布または、スプレーボトルに入れて吹きかける



使用前

使用后

用途	外装 木部、プラスチック、石、コンクリート、レンガ、タイル、ガラス など
使用量	30～100㎡/1ℓ (1回塗り)
容器サイズ	1ℓ



オスモ ウッドリバイバージェル

製品の特徴

- 灰色化した木部の洗浄剤
- 灰色化した木部がほぼ元通りの色、風合いに
- 臭いがなく生分解する
- 灰色化した木部を水で濡らし、オスモ ウッドリバイバージェルを刷毛で塗布する約20分待ってからブラシなどで擦りながら真水で洗い流す



使用前

使用后、ウッドステインプロテクターを2回塗り

■ オスモ ウッドリバイバージェルを使用した塗り替えの手順

工程	塗料、他	乾燥時間
洗浄	ウッドリバイバージェルを塗布し、20分待って水をかけながらタワシ等で擦り洗いする	48時間以上木部を乾燥させる
1回目塗り	ウッドステインプロテクター	4～6時間
2回目塗り	ウッドステインプロテクター	4～6時間

使用量	約12㎡/1ℓ (木の傷み具合によって増減あり)
容器サイズ	0.5ℓ 2.5ℓ

専用塗装道具・その他



オスモ筋違い刷毛

- すりこむように塗れ、オスモカラー塗装に最適です
- サイズ：10号(30mm巾)、20号(50mm巾)



オスモブラシ

- オスモカラー塗装に最適です
 - 25～100mm巾まで4タイプからお選びください
- サイズ：25mm巾、50mm巾、60mm巾、100mm巾



オスモワイドブラシ

- 立ったままの姿勢でフローリングやウッドデッキの塗装ができます
- サイズ：220mm巾(120cm柄付き)



オスモコテバケ

- 広い面の塗装に最適です
 - スベア部分は交換できます
 - 120cm柄の取付が可能です(別売)
- サイズ：150mm



オスモカラー専用刷毛洗浄液

- オスモカラー塗装に使った刷毛や塗装道具の洗浄にご使用ください(塗料を薄めるのに使用しないでください)
- 缶サイズ：1L、4L 缶



オスモパテ

- 内装木部のピンホールや小さな割れを補修できます
 - 乾燥後はサンディングでき、オスモカラーを塗装することが出来ます
 - 7300ホワイト、7301ビーチ、7302スプルース、7303マホガニー、7304オークの各色があります
- チューブサイズ：100g

7300	ホワイト
7301	ビーチ
7302	スプルース
7303	マホガニー
7304	オーク



オスモ&エーデル株式会社 オスモ事業部 osmo[®]

本 社：〒673-1111 兵庫県三木市吉川町上荒川748-6	TEL.(0794) 72-2001	FAX.(0794) 72-2000
東 京 支 社：〒160-0023 東京都新宿区西新宿1-20-2 西新宿室町ビル11F	TEL.(03) 6279-4971	FAX.(03) 6279-4970
名古屋支社：〒460-0001 愛知県名古屋市中区泉1-14-23 ホワイトメイツ 2F 201	TEL.(052) 253-9221	FAX.(052) 253-9226
大 阪 支 社：〒541-0056 大阪市中央区久太郎町3丁目5-17 リバティ御堂筋本町ビル 5F	TEL.(06) 6243-1691	FAX.(06) 6243-1690
東北営業所：〒983-0852 宮城県仙台市宮城野区榴岡3丁目10-7 サンライン第 66 ビル7 階	TEL.(022) 797-3951	FAX.(022) 797-3950
九州営業所：〒812-0013 福岡県福岡市博多区博多駅東3-1-10 GSI 博多駅東ビル 502号	TEL.(092) 409-0131	FAX.(092) 409-0130

●詳しくはWebで <http://www.osmo-edel.jp/>

オスモカラー

検索