

新発売

木にはオスモカラー

osmo[®]
...in form und farbe

カウンタートップ (天板) の塗装には
自然の植物油から生まれた

オスモカラーカウンタートップオイル

#3058 つや消し
#3028 三分つや
#3046 五分つや

が最適です

0.5L缶
6㎡分
(2回塗り)



カルナバワックス カンデリラワックス ひまわり油 大豆油 アザミ油

お客様の声 1

手間が省ける!

2回塗りで
仕上がります

カウンタートップ
オイル


塗面研磨
不要!



水性ウレタン
クリアー

1回目

研磨



水性塗料は
通常2回塗り+中間研磨で
最低でも3工程かかります

2回目



お客様の声 2

- すぐに使える!
- 1液なので残材が無駄にならない、(冬季の保管で)凍らない!
- 保管に便利な簡単キャップ

オスモ
コテバケで
楽々施工!

泡残り
ナシ!



完成!



お客様の声3

はっ水性、摩耗に強い！

消毒用アルコール、次亜塩素酸ナトリウムで
拭いて問題ありません

輪ジミが
つかない

国交省建築 /
木造建築標準仕様書の
UC塗り適合商品

(日本建築学会建築工事標準仕様書
JASS18 M-301 適合)



お客様の声4

万一キズがついても タッチアップが簡単


キズがついた塗装全体を剥離する必要がなく、
キズ部分のみサンドペーパーで削り再塗装できます

カウンタートップ
オイル

キズの部分を
サンドペーパー
で削るだけ

そこだけ塗る

キズがついて
しまった!




水性ウレタン
クリアー

全体を
やり直し

時間が
ない!

部分補修はきれいに
直らない



暮らしの理想をドイツから
OSMO & EDEL

オスモ&エーデル株式会社

本社 (本社ショールーム) : 〒673-1111 兵庫県三木市吉川町上荒川748-6
東京支社 (東京ショールーム) : 〒160-0023 東京都新宿区西新宿1-20-2 ホウライビル11F
名古屋支社 (名古屋ショールーム) : 〒460-0002 愛知県名古屋市中区丸の内3丁目20-9 三晃ビル4F
東北営業所 (東北ショールーム) : 〒980-6002 仙台市青葉区中央4-6-1 SS30 2F
九州営業所 (九州ショールーム) : 〒812-0011 福岡市博多区博多駅前3-28-3 三州博多駅前ビル2F

半透明着色仕上げの場合は、オスモカラーウッドワックスや
ワンコートオンリーを1回塗って12時間乾燥後、カウンタートップオイルを1回上塗りしてください

TEL.(0794)72-2001 FAX.(0794)72-2000
TEL.(03)6279-4971 FAX.(03)6279-4970
TEL.(052)253-9221 FAX.(052)253-9226
TEL.(022)797-3951 FAX.(022)797-3950
TEL.(092)409-0131 FAX.(092)409-0130

詳しくはWebで <https://osmo-edel.jp>

オスモカラー

検索