

年 月 日

御中

1. 適用 木部 内装 <天板>

2. 仕上げ 無公害木材保護塗料(自然塗料) 半透明着色


3. 使用塗料


規格名称	規格番号	塗料品名
自然塗料	-----	オスモカラー フローアーカー(6色)

4. 施工工程

工程		塗料品名	希釈剤 (希釈率%)	標準塗布量 ml/m ² /回	塗装間隔 (20°C)
素地 し ら べ	1	汚れ、付着物除去	木部を傷つけない様に除去し、油類は溶剤等で拭き取る		
	2	ヤニ処理	ヤニは、削り取り又は電気ごて焼きの上、溶剤等で拭き取る		
	3	研磨紙ずり	研磨紙 P240 を用いて、かんな目、逆目、けば等を研磨する		
塗 装 工 程	4	下塗り	オスモカラー フローアーカー	無希釈	50 乾燥時間 12時間 以上
	5	研磨紙ずり	不 要		
	6	仕上げ塗り	オスモカラー フローアーカー	無希釈	34 乾燥時間 12時間 以上

- ◇ オスモカラーフローアーカーは告示対象外で、F☆☆☆☆と同様使用面積制限を受けません
- ◇ 塗装には腰の固い刷毛、オスモ筋違い刷毛、コテバケをお使いください
- ◇ 塗装用具の洗浄にはオスモカラー刷毛専用洗浄液をお使いください
- ◇ 塗りすぎた塗料の拭取りや、試し塗りに使用したウエスやぼろ布は自然発火の恐れがあるので、十分に水に浸してから処分するか、すぐに焼却処分してください

 水拭きにはウォッシュアンドケア、メンテナンスにはワックスアンドクリーナーをご使用ください

 木の吸い込みによって塗布量が増減することがあります

オスモ&エーデル株式会社 カラーディヴィジョン
〒673-1111 兵庫県三木市吉川町上荒川 748-6
TEL 0794-72-2001 FAX 0794-72-2000

御中

1. 適用 木部 内装 <天板>
2. 仕上げ 無公害木材保護塗料(自然塗料) 着色半透明 ツヤ有り
3. 使用塗料


規格名称	規格番号	塗料品名
自然塗料	JASS18 M-306	オスモカラー ワンコートオンリー(16色)
自然塗料	JASS18 M-301	オスモカラー #3032 フロアークリアー

4. 施工工程

工程		塗料品名	希釈剤 (希釈率%)	標準塗布量 ml/m ² /回	塗装間隔 (20℃)	
素地 しらすえ	1	汚れ、付着物除去	木部を傷つけない様に除去し、油類は溶剤等で拭き取る			
	2	ヤニ処理	ヤニは、削り取り又は電気ごて焼きの上、溶剤等で拭き取る			
	3	研磨紙ざり	研磨紙 P240 を用いて、かんな目、逆目、けば等を研磨する			
塗り 工程	4	着色	オスモカラー ワンコートオンリー	無希釈	50	12 時間以上
	5	研磨紙ざり	不 要			
	6	仕上げ塗り	オスモカラー #3032 フロアークリアー	無希釈	34	12 時間以上

- ◇ オスモカラーワンコートオンリー、#3032 フロアークリアーは告示対象外で、F☆☆☆☆と同様使用面積制限を受けません
- ◇ 塗装には腰の固い刷毛、オスモ筋違い刷毛、オスモワイドブラシ、コテバケをお使いください
- ◇ 塗装用具の洗浄にはオスモカラー専用刷毛洗浄液をお使いください
- ◇ 塗りすぎた塗料の拭取りや、試し塗りに使用したウエスやぼろ布は自然発火の恐れがあるので、十分に水に浸してから処分するか、すぐに焼却処分してください

 水拭きにはウォッシュアンドケア、メンテナンスにはワックスアンドクリーナーをご使用ください

 木の吸い込みによって塗布量が増減することがあります

オスモ&エーデル株式会社 カラーディヴィジョン
〒673-1111 兵庫県三木市吉川町上荒川 748-6
TEL 0794-72-2001 FAX 0794-72-2000

御中

1. 適用 木部 内装 <天板>
2. 仕上げ 無公害木材保護塗料(自然塗料) 着色半透明 ツヤ有り
3. 使用塗料

規格名称	規格番号	塗料品名
自然塗料	JASS18 M-306	オスモカラー ウッドワックス(13色)
自然塗料	JASS18 M-301	オスモカラー #3032 フロアークリアー

4. 施工工程

工程		塗料品名	希釈剤 (希釈率%)	標準塗布量 ml/m ² /回	塗装間隔 (20℃)	
素地 しらすえ	1	汚れ、付着物除去	木部を傷つけない様に除去し、油類は溶剤等で拭き取る			
	2	ヤニ処理	ヤニは、削り取り又は電気ごて焼きの上、溶剤等で拭き取る			
	3	研磨紙ざり	研磨紙 P240 を用いて、かんな目、逆目、けば等を研磨する			
塗り 工程	4	着色	オスモカラー ウッドワックス	無希釈	50	12 時間以上
	5	研磨紙ざり	不 要			
	6	仕上げ塗り	オスモカラー #3032 フロアークリアー	無希釈	34	12 時間以上

- ◇ オスモカラーウッドワックス、#3032 フロアークリアーは告示対象外で、F☆☆☆☆と同様使用面積制限を受けません
- ◇ 塗装には腰の固い刷毛、オスモ筋違い刷毛、コテバケをお使いください
- ◇ 塗装用具の洗浄にはオスモカラー専用刷毛洗浄液をお使いください
- ◇ 塗りすぎた塗料の拭取りや、試し塗りに使用したウエスやぼろ布は自然発火の恐れがあるので、十分に水に浸してから処分するか、すぐに焼却処分してください



水拭きにはウォッシュアンドケア、メンテナンスにはワックスアンドクリーナーをご使用ください



木の吸い込みによって塗布量が増減することがあります

オスモ&エーデル株式会社 カラーディヴィジョン
〒673-1111 兵庫県三木市吉川町上荒川 748-6
TEL 0794-72-2001 FAX 0794-72-2000

年 月 日

御中

1. 適用 木部 内装 <天板>

2. 仕上げ 無公害木材保護塗料(自然塗料) 半透明着色 2~3 分つや 速乾

3. 使用塗料

規格名称	規格番号	塗料品名
自然塗料	JASS18 M-306	オスモカラー ワンコートオンリー(16色)
自然塗料	JASS18 M-301	オスモカラー #3332 フロアークリアーエクスプレス 2~3 分つや

4. 施工工程

工程		塗料品名	希釈剤 (希釈率%)	標準塗布量 ml/m ² /回	塗装間隔 (20℃)
素地 しらすえ	1	汚れ、付着物除去	木部を傷つけない様に除去し、油類は溶剤等で拭き取る		
	2	ヤニ処理	ヤニは、削り取り又は電気ごて焼きの上、溶剤等で拭き取る		
	3	研磨紙ざり	研磨紙 P240 を用いて、かんな目、逆目、けば等を研磨する		
塗装 工程	4	着色	オスモカラー ワンコートオンリー	無希釈	50 乾燥時間 12 時間 以上
	5	研磨紙ざり	不 要		
	6	仕上げ塗り	オスモカラー #3332 フロアークリアー エクスプレス 2~3 分つや	無希釈	34 乾燥時間 3~4 時間 以上

- ◇ オスモカラーワンコートオンリー、#3332 フロアークリアーエクスプレス 2~3 分つやは告示対象外で、F☆☆☆☆と同様使用面積制限を受けません
- ◇ 塗装には腰の固い刷毛、オスモ筋違い刷毛、コテバケをお使いください
- ◇ 塗装用具の洗浄にはオスモカラー専用刷毛洗浄液をお使いください
- ◇ 塗りすぎた塗料の拭取りや、試し塗りに使用したウエスやぼろ布は自然発火の恐れがあるので、十分に水に浸してから処分するか、すぐに焼却処分してください



水拭きにはウォッシュアンドケア、メンテナンスにはワックスアンドクリーナーをご使用ください



木の吸い込みによって塗布量が増減することがあります

オスモ&エーデル株式会社 カラーディヴィジョン
〒673-1111 兵庫県三木市吉川町上荒川 748-6
TEL 0794-72-2001 FAX 0794-72-2000

年 月 日

御中

1. 適用 木部 内装 <天板>

2. 仕上げ 無公害木材保護塗料(自然塗料) 半透明着色 2~3 分つや 速乾

3. 使用塗料

規格名称	規格番号	塗料品名
自然塗料	JASS18 M-306	オスモカラー ウッドワックス(13色)
自然塗料	JASS18 M-301	オスモカラー #3332 フロアークリアーエクスプレス 2~3 分つや

4. 施工工程

工程		塗料品名	希釈剤 (希釈率%)	標準塗布量 ml/m ² /回	塗装間隔 (20℃)	
素地 しらすえ	1	汚れ、付着物除去	木部を傷つけない様に除去し、油類は溶剤等で拭き取る			
	2	ヤニ処理	ヤニは、削り取り又は電気ごて焼きの上、溶剤等で拭き取る			
	3	研磨紙ざり	研磨紙 P240 を用いて、かんな目、逆目、けば等を研磨する			
塗装 工程	4	着色	オスモカラー ウッドワックス	無希釈	50	乾燥時間 12 時間 以上
	5	研磨紙ざり	不 要			
	6	仕上げ塗り	オスモカラー #3332 フロアークリアー エクスプレス 2~3 分つや	無希釈	34	乾燥時間 3~4 時間 以上

- ◇ オスモカラーウッドワックス、#3332 フロアークリアーエクスプレス 2~3 分つやは告示対象外で、F☆☆☆☆と同様使用面積制限を受けません
- ◇ 塗装には腰の固い刷毛、オスモ筋違い刷毛、コテバケをお使いください
- ◇ 塗装用具の洗浄にはオスモカラー専用刷毛洗浄液をお使いください
- ◇ 塗りすぎた塗料の拭取りや、試し塗りに使用したウエスやぼろ布は自然発火の恐れがあるので、十分に水に浸してから処分するか、すぐに焼却処分してください



水拭きにはウォッシュアンドケアー、メンテナンスにはワックスアンドクリーナーをご使用ください



木の吸い込みによって塗布量が増減することがあります

オスモ&エーデル株式会社 カラーディヴィジョン
〒673-1111 兵庫県三木市吉川町上荒川 748-6
TEL 0794-72-2001 FAX 0794-72-2000